

経営比較分析表（令和元年度決算）

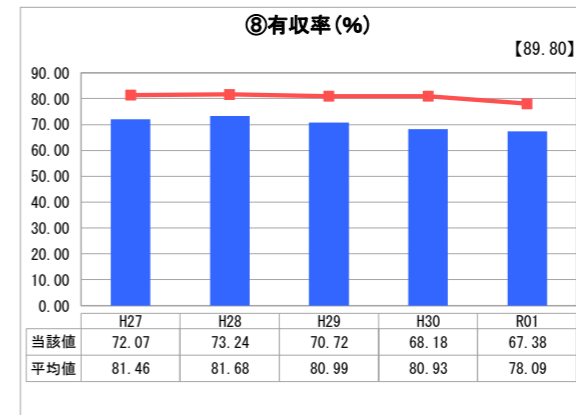
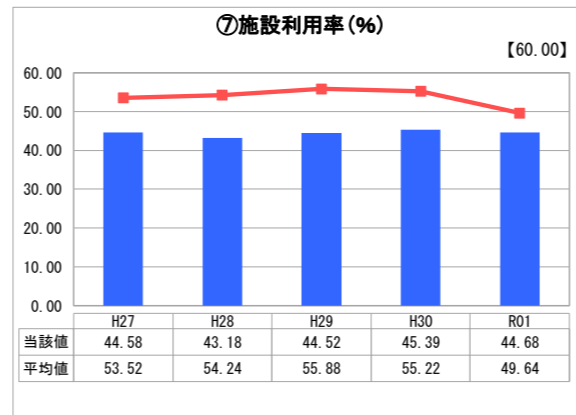
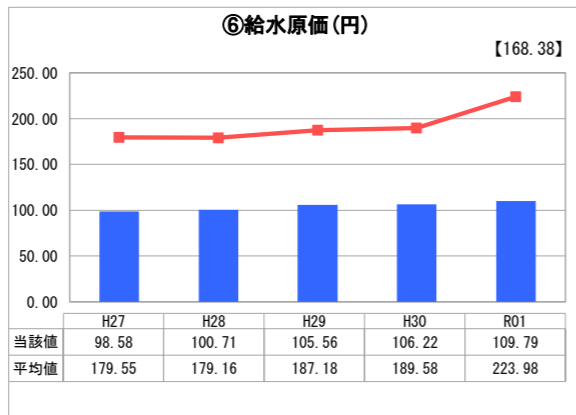
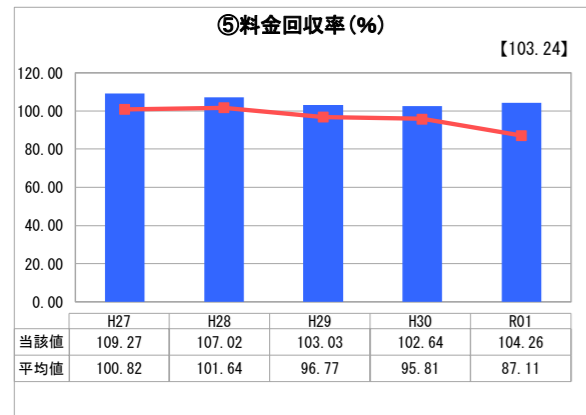
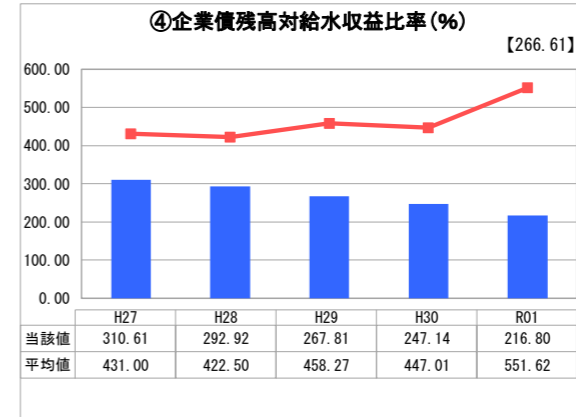
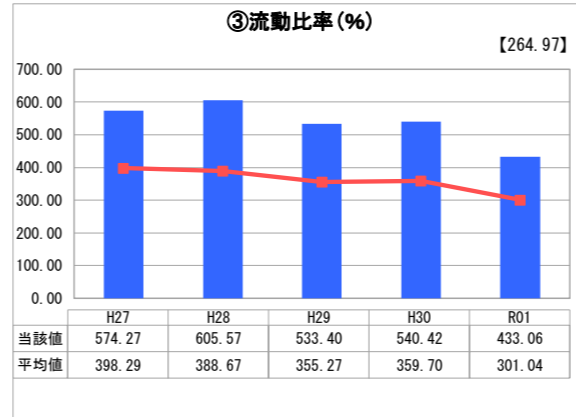
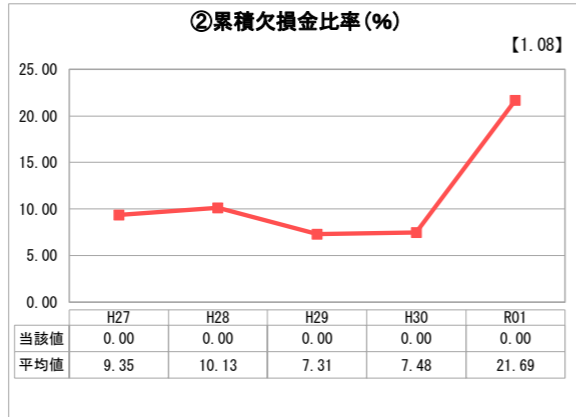
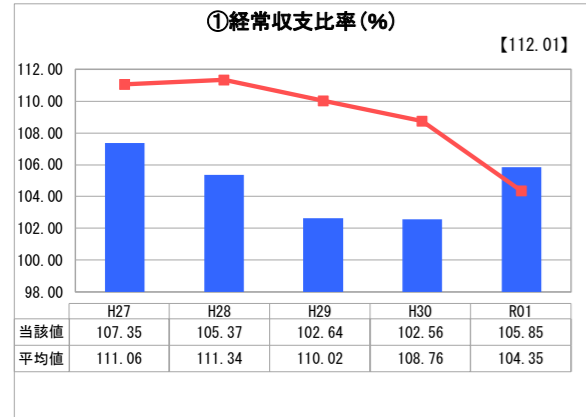
神奈川県 山北町

| 業務名 | 業種名 | 事業名 | 類似団体区分 | 管理者の情報 |
|-----------|-------------|--------|--------------------------------|--------|
| 法適用 | 水道事業 | 末端給水事業 | A8 | 非設置 |
| 資金不足比率(%) | 自己資本構成比率(%) | 普及率(%) | 1か月20m ³ 当たり家庭料金(円) | |
| - | 85.46 | 98.55 | 1,672 | |

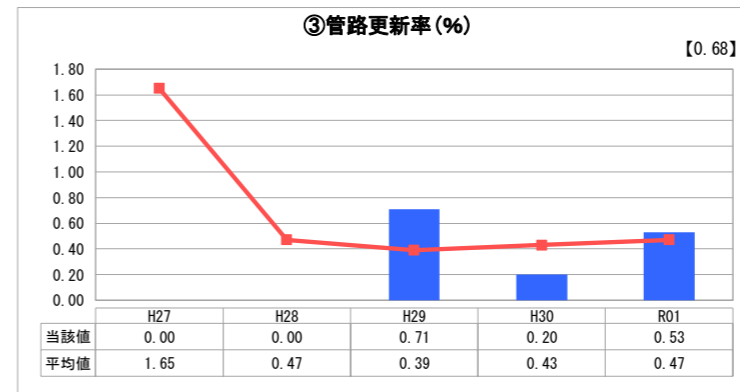
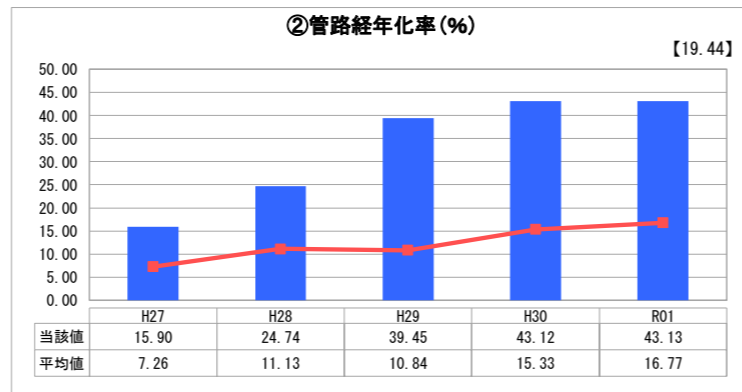
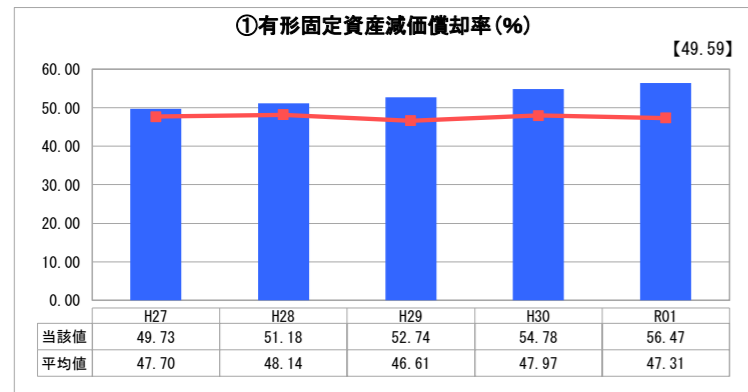
| 人口(人) | 面積(km ²) | 人口密度(人/km ²) |
|-----------|--------------------------|----------------------------|
| 10,104 | 224.61 | 44.98 |
| 現在給水人口(人) | 給水区域面積(km ²) | 給水人口密度(人/km ²) |
| 9,911 | 8.15 | 1,216.07 |

| グラフ凡例 | |
|-------|--------------|
| ■ | 当該団体値（当該値） |
| — | 類似団体平均値（平均値） |
| 【 | 令和元年度全国平均 |

1. 経営の健全性・効率性



2. 老朽化の状況



分析欄

1. 経営の健全性・効率性について

経常収支比率100%以上、累積欠損金比率0%、流動比率100%以上であり、企業債残高対給水収益比率も類似団体内では低く、料金回収率は100%を超える水準となっており、この指標で表した結果を分析すると比較的健全な経営といえます。

しかしながら、企業債残高対給水収益比率、管路経年化率、管路更新率について類似団体と比較して総合的にみると、管路経年化に対して管路更新の遅れなどにより、新たな企業債の借入れを行っていないため企業債残高が減少傾向にあり、指針としては健全経営となっている一面が考えられます。

また、経常収支比率については、平成31年4月の料金改定により増加に転じたものの、使用者の節水による給水収益の減少や、増加傾向にある維持管理費用、将来の施設更新を見据えた中で、引き続き定期的に料金の見直しを行います。

施設利用率が低い要因は、当町の居住区域が広範であり、人口割合に対して給水施設が多く必要であり、結果として利用率が低くなっています。今後も極端な減少に転じないよう動向に注意してまいります。

なお、有収率が類似団体と比較して低いのは、本町の立地条件から高低差のある山間部に配水管が布設されており、漏水箇所の特定が難しく修繕対応が進まないためであり、今後計画的な布設替え等を検討してまいります。

2. 老朽化の状況について

有形固定資産減価償却率、管路経年化率が類似団体内で高い水準である一方、管路更新率は平成28年度まで著しく低い状況であったのは、当町では平成元年度から平成15年度頃までに集中して下水道工事に併せた管路更新を行ったことが要因として考えられます。近年は工事規模が縮小していましたが、平成29年度から3か年事業により下水道工事に併せた管路更新を行い、本年度の管路更新率は類似団体と同程度となりました。

今後は施設の老朽化がますます進む中で、耐用年数を考慮し優先順位をつけ、事業費の平準化を図りながら計画的な施設更新を行ってまいります。

全体総括

平成31年4月の料金改定により、経常収支比率は増加に転じましたが、使用者の節水による給水収益の減少や維持管理費用の増大、施設更新費用の捻出等、厳しい経営状況に推移することが見込まれますので、引き続き定期的な料金見直し、施設更新を計画的に行ってまいります。なお、施設更新の際には統合やダウンサイジングについても検討し、費用対効果に考慮した更新を行います。

また、下水道工事に併せて一定時期に集中して布設替えを行った管の更新時期の到来や、老朽化した施設の更新等、費用はますます増大することから、施設及び管路の総合的な更新計画を考え、更なる企業努力を行うとともに経営改善を図りつつ、健全な水道事業の運営を目指してまいります。